
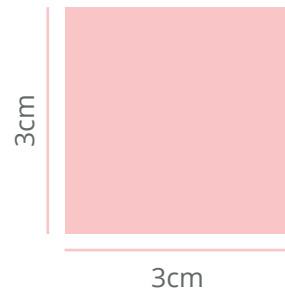


MESURADOR D'ANELLS


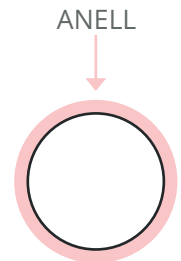
Instruccions per saber la mida d'un anell.

-  Imprimeix aquesta pàgina a **mida real**. Si no tens aquesta opció a la teva impressora, imprimeix a escala 100%.
- Després d'imprimir comprova amb el regle que aquest quadrat medeix 3x3cm **exactes**.




TROBA LA TEVA TALLA

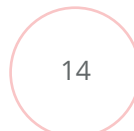
Agafa un anell teu que consideris que és de la teva talla i posa'l a sobre dels 5 cercles que trobaràs a continuació. Segueix les instruccions de la imatge de la dreta per assegurar-te que ho estàs medint correctament. El teu anell ha de coincidir exactament amb el contorn exterior de color rosa. Si tot i fent això encara tens dubtes, també pots comparar el diàmetre del teu anell amb les mides exactes de cadascuna de les nostres talles. En cas d'estar entre dues talles, recomanem escollir la més gran.




DIÀMETRE
15,9mm




DIÀMETRE
16,5mm



DIÀMETRE
17,1mm



DIÀMETRE
17,8mm



DIÀMETRE
18,4mm

Assegura't de que al posar l'anell sobre el cercle, la línia rosa queda per dins de l'anell.